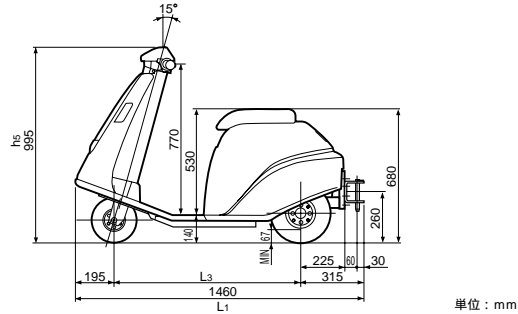
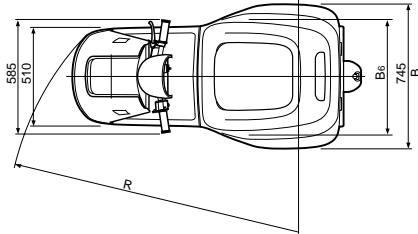


# ユニエレカくるる & 4WS台車スキッパー

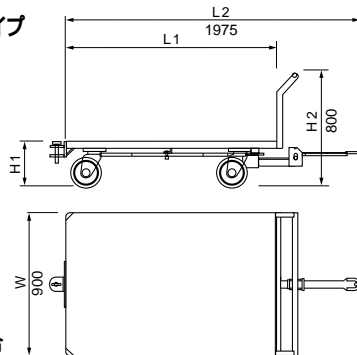
## 二面図

### ユニエレカ くるる 7CBT06



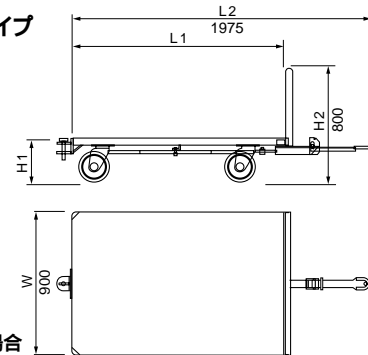
単位：mm

### 4WS台車 スキッパー 2WAY(けん引・手押し)タイプ



数値は  
CW1500 の場合

### けん引専用タイプ



数値は  
CW2500 の場合

## 仕様表

### ユニエレカ くるる

機種				7CBT06
項目	単位	記号		
<b>性能</b>				
最大けん引量 単体けん引	kg			600(台車重量含む)
最大けん引量 列車けん引	kg			1,000(台車重量含む)
走行速度 無負荷時 / 負荷時	km/h			8.5/7.5
登坂能力 (負荷時)	度			4(5分)
最小旋回半径	mm	R		1,480
<b>主要寸法</b>				
全長 × 全幅 × 全高	mm	L1 × B × h5		1,460 × 745 × 995
ホイールベース	mm	L3		950
トレッド (後輪)	mm	B6		590
最低地上高	mm			67
オーバーハング 前 / 後	mm			195/315
車両重量	kg			185(バッテリー66)
<b>タイヤ</b>				
前	輪			2.50-4(ニューマチック)
後	輪			3.50-5(ニューマチック)
<b>制御装置</b>				
制御方式				FETチョップ
<b>モーター</b>				
型	式			直流永久磁石電動機
出力	kw			0.4
電圧	V			24
<b>バッテリー</b>				
型	式			EB-100
電圧				12V × 2
容量				100A/5HR
<b>充電機(別置式)</b>				
入力	力			AC100V6A
出力	力			DC24V15A

### 4WS台車 スキッパー

機種		CW1500 (CW1501)	CW2500 (CW2501)	CW1600 (CW1601)	CW2600 (CW2601)
項目	単位 記号				
最大積載荷重	kg		500		600
全長:けん引バー先端	mm L2		1,975		2,182(2,212)
デッキ長	mm L1		1,200		1,400(1,500)
全幅	mm W		900(1,100)		1,000
全高:ハンドル高さ	mm H2		800		800
デッキ高	mm H1		248		310
最小旋回半径	mm		1,700(1,800)		2,000
ホイールベース	mm		800		1,020
トレッド:前後同一	mm		750		780
最低地上高	mm		54	107	106
キャスト径	mm		150		200
本体重量	kg		110(125)	95(110)	135(140)
					120(125)